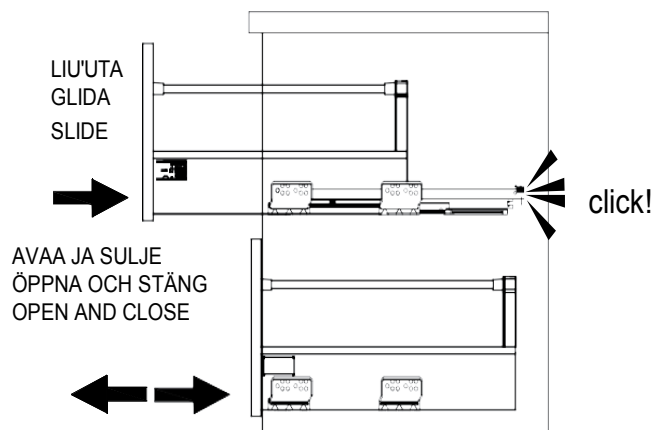


TEN-laatikoiden asennus- ja säätöohje:  
 Monteringanvisningar för TEN boxsystem:  
 TEN drawer assembly and adjustment instructions:

### 1. Laatikon asennus kiskoille / Lådans montering på skena / drawer assembly to slides:

1. Aseta runkokiskot kiinni asentoon
2. Aseta laatikko kiskojen päälle
3. liu'uta laatikko kiskojen päällä sisään
4. paina, kuulet "klik" äänen
5. avaa ja sulje laatikko normaalin toiminnan varmistamiseksi



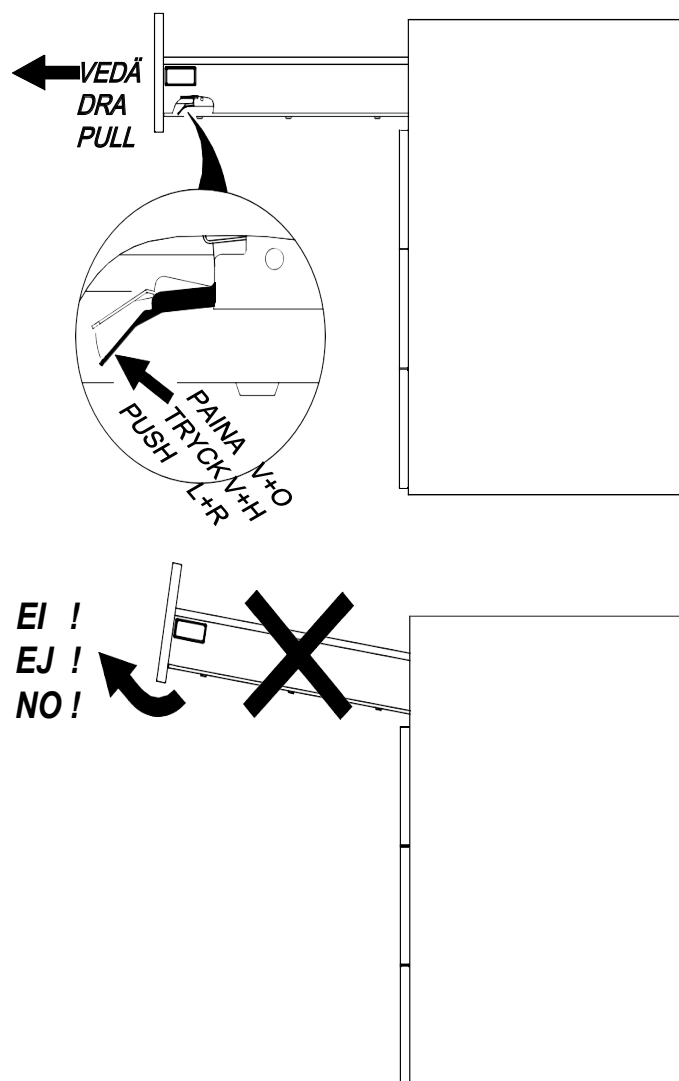
### 2. Laatikon irroitus kiskoilta / Borttagning av låda från skena / drawer dismounting from slides:

1. Avaa laatikko osittain
2. Paina "liipasimista" laatikon sivujen sisässä.
3. Vedä laatikko kiskoilta

**ÄLÄ NOSTA! KIINNITYSMEKANISMI VOI RIKKOUTUA.**

**LYFT EJ! MEKANISMEN KAN GÅ SÖNDER.**

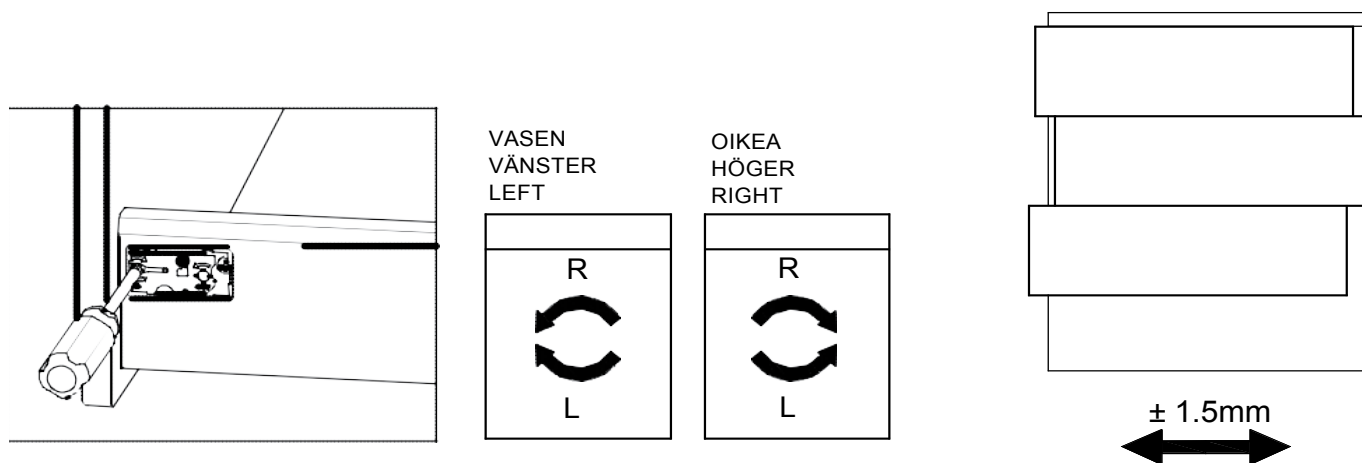
**DON'T LIFT! IT MAY BREAK ATTACHMENT MECHANISM.**



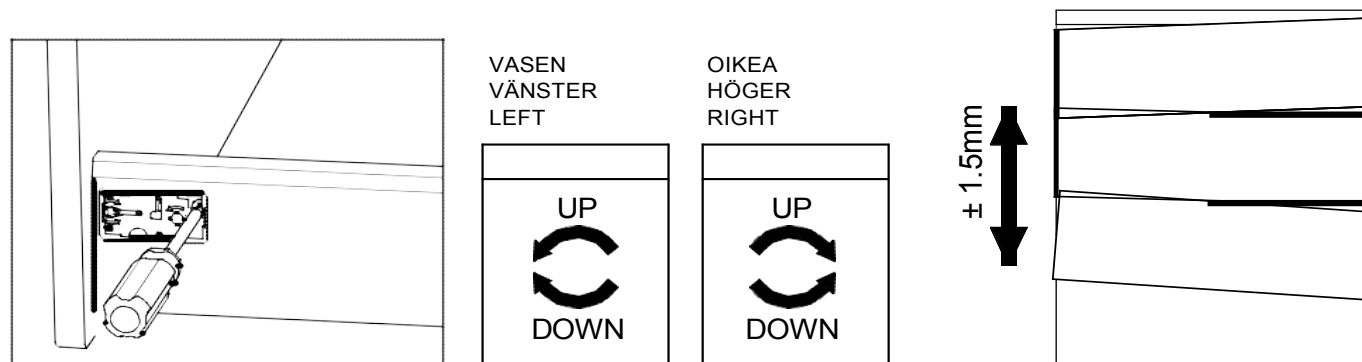
TEN-laatikoiden asennus- ja säätöohje:  
 Monteringanvisningar för TEN boxsystem:  
 TEN drawer assembly and adjustment instructions:

### 3. Säädöt / Justeringar / Adjustments

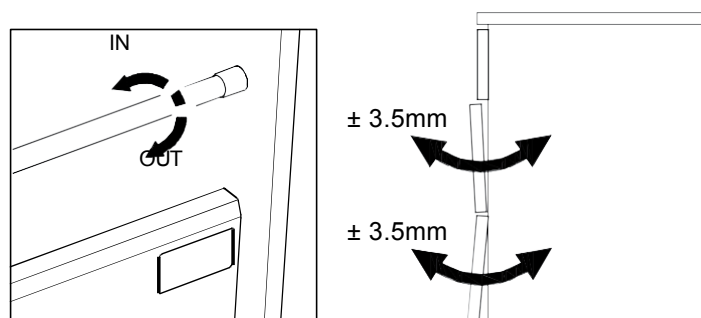
#### 3.1 Etusarjan sivuttaissäätö / Frontstyckes vågräta justering / Horizontal adjustment



#### 3.2 Etusarjan korkeussäätö / Frontstyckes lodräta justering / Vertical adjustment:



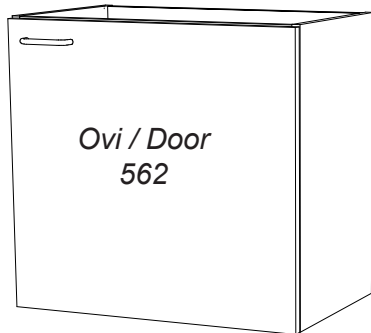
#### 3.3 Etusarjan kallistuksen säätö / Frontstyckes vinkel justering / Tilt adjustment with railing tube:



WBR..ALV

KPH-ALLASKAAPPI/-ALASIVUKAAPPI 366 MM **TEN LAATIKOILLA**  
 SINK CABINET 366 MM **WITH TEN DRAWERS**

WBR30-60ALV



WBR60-120ALV



Poraus TEN laatikoille / Drilling for TEN drawers:

**Altaalla/With sink**

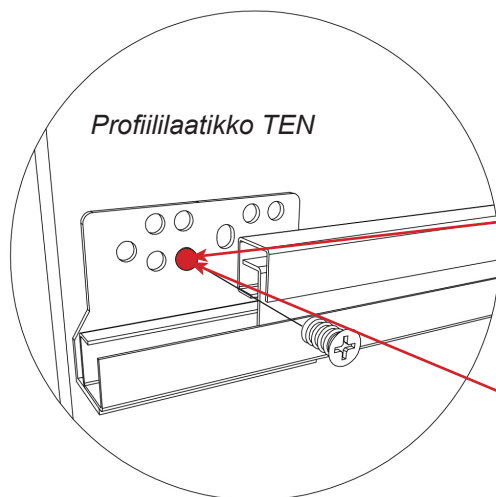
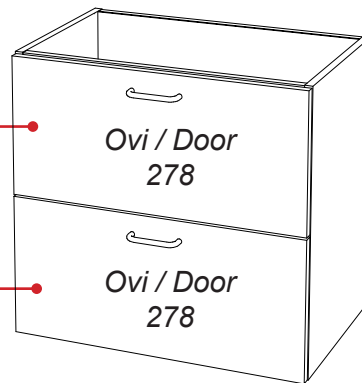
3.6 kph TEN matala 1 por

**Ilman allasta/Without sink**

4.4 kph TEN korkea 3 por

4.4 kph TEN korkea 3 por

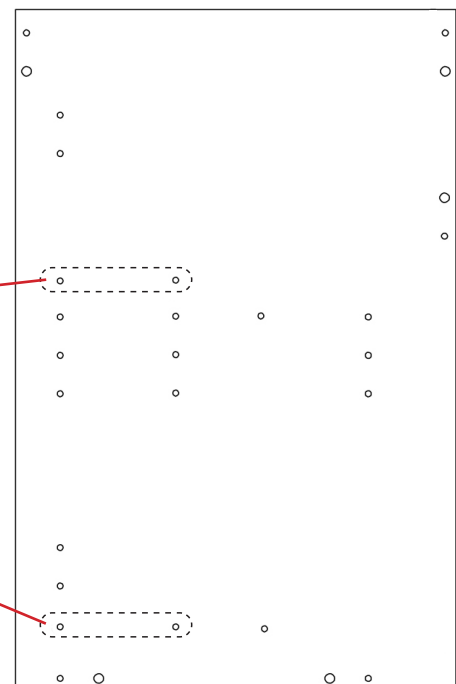
WBR30-120ALV



Profiililaatikko TEN

7

1



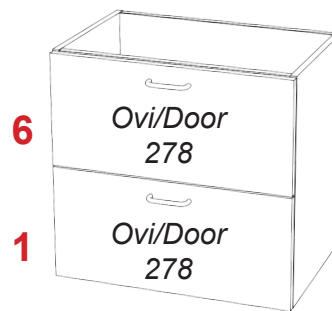
WTR..ALV

**KPH-ALLASKAAPPI/-ALASIVUKAAPPI 462 MM **TEN LAATIKOILLA****  
**SINK CABINET 462 MM **WITH TEN DRAWERS****


WTR30-60ALV



WTR60-120ALV



WTR60-120ALV



WTR30-40ALV

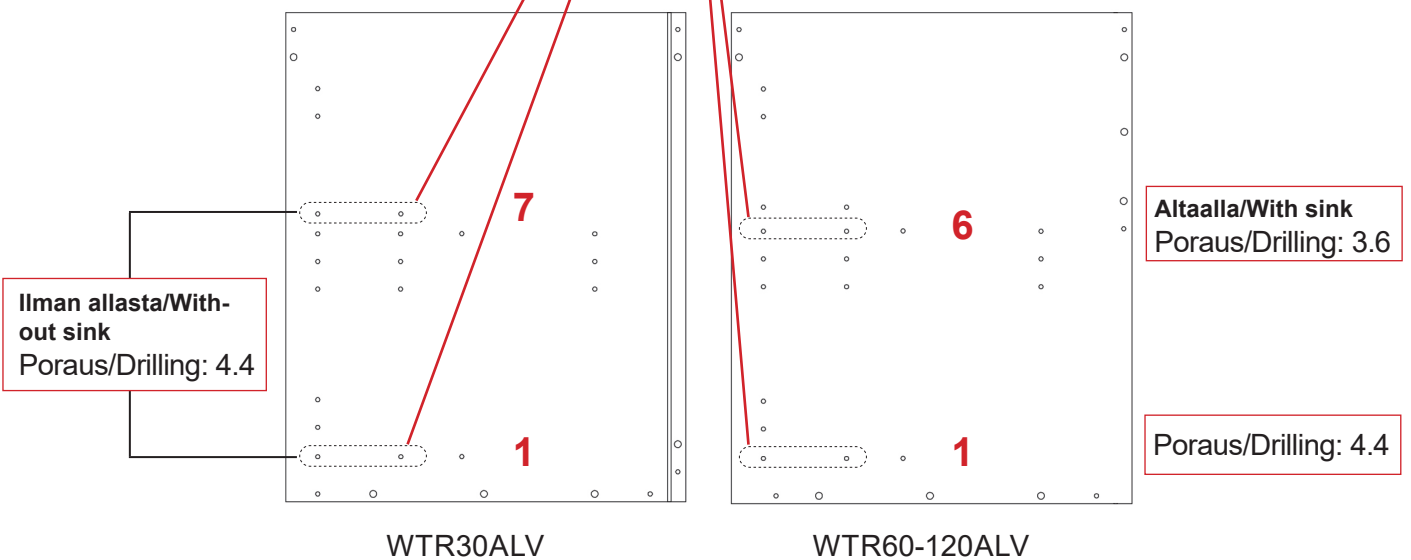
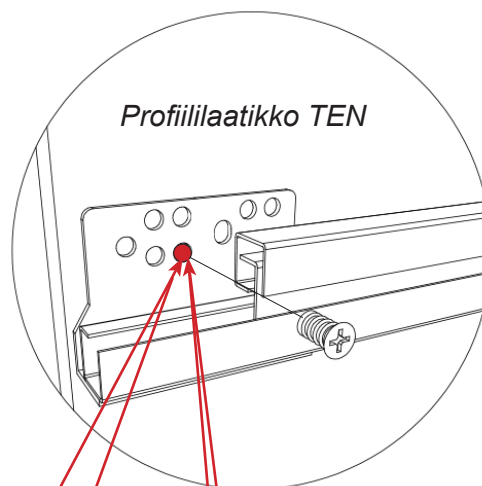
**Poraukset TEN laatikoille / Drillings for TEN drawers**

Ylälaatikko/The upper drawer:

- **Altaalla/With sink**  
3.6 kph TEN matala 1 por
- **Ilman allasta/Without sink**  
4.4 kph TEN korkea 3 por

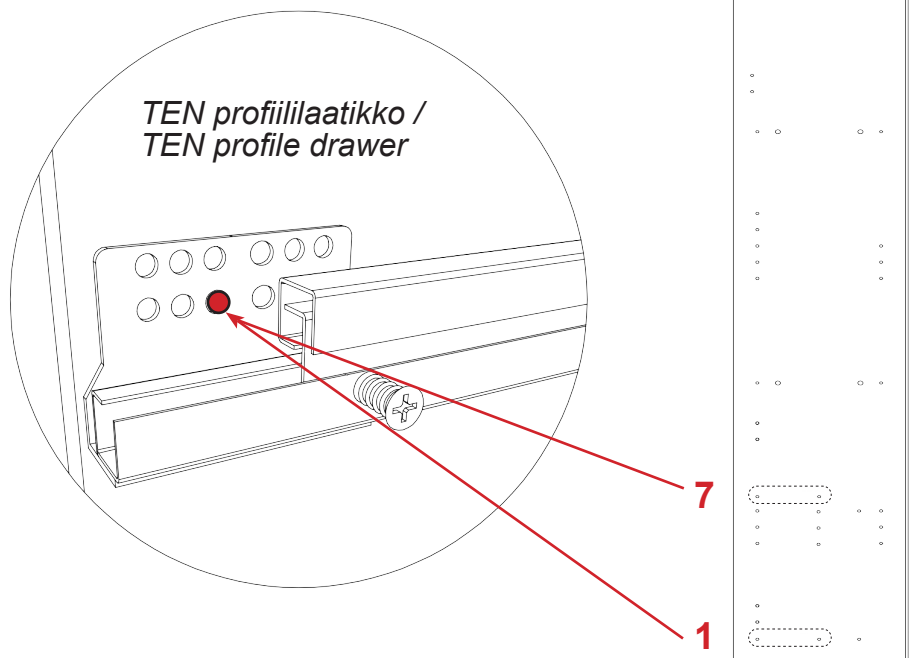
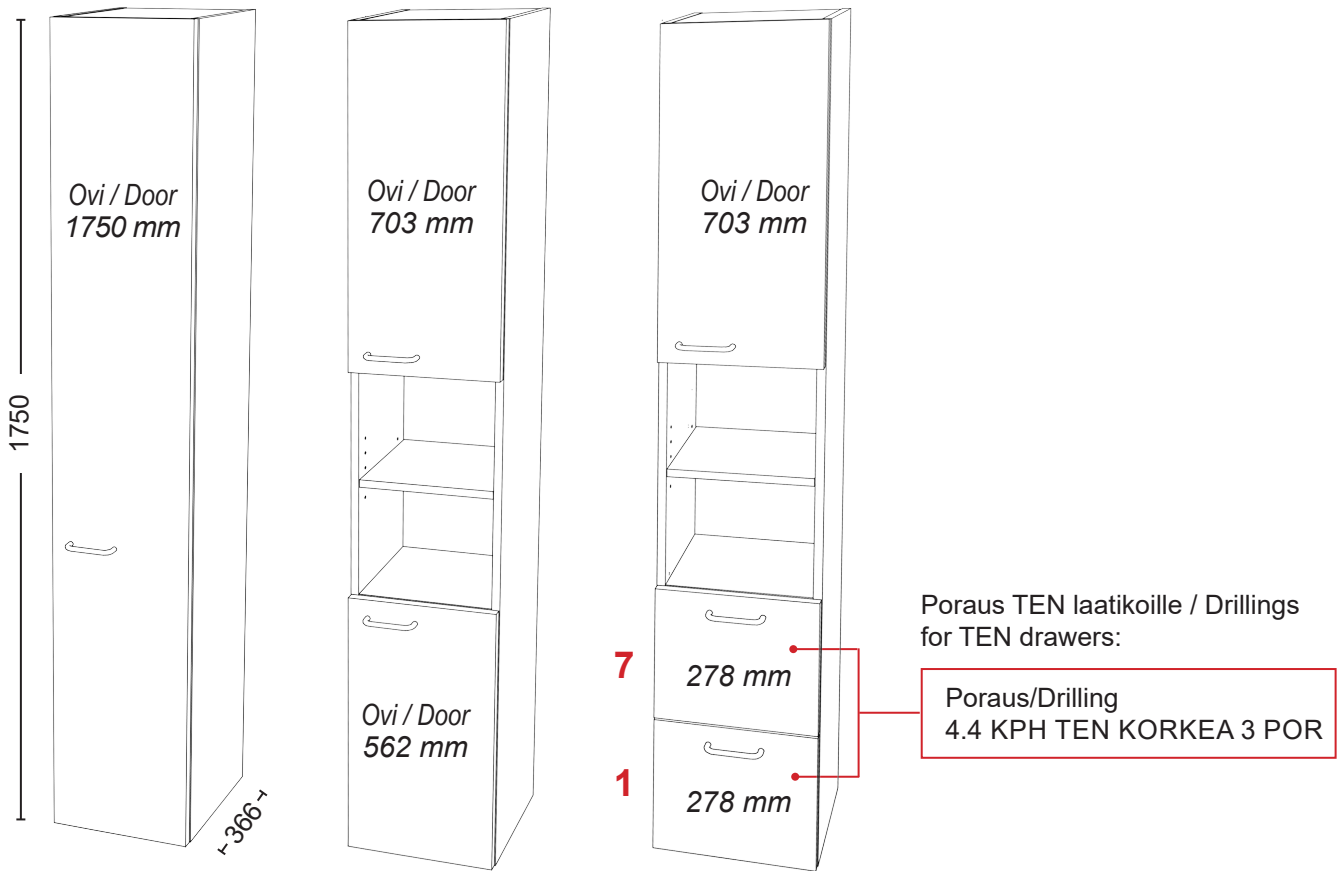
Alalaatikko/The lower drawer:

- 4.4 kph TEN korkea 3 por



WTR30KKV  
WTR40KKV

TEN KPH-KOMEROKAAPPI 1750 mm  
TEN CLOSET CABINET 1750 mm



WTR30KAV  
WTR40KAV

TEN KPH-KOMEROKAAPPI 1556 mm  
TEN CLOSET CABINET 1556 mm

