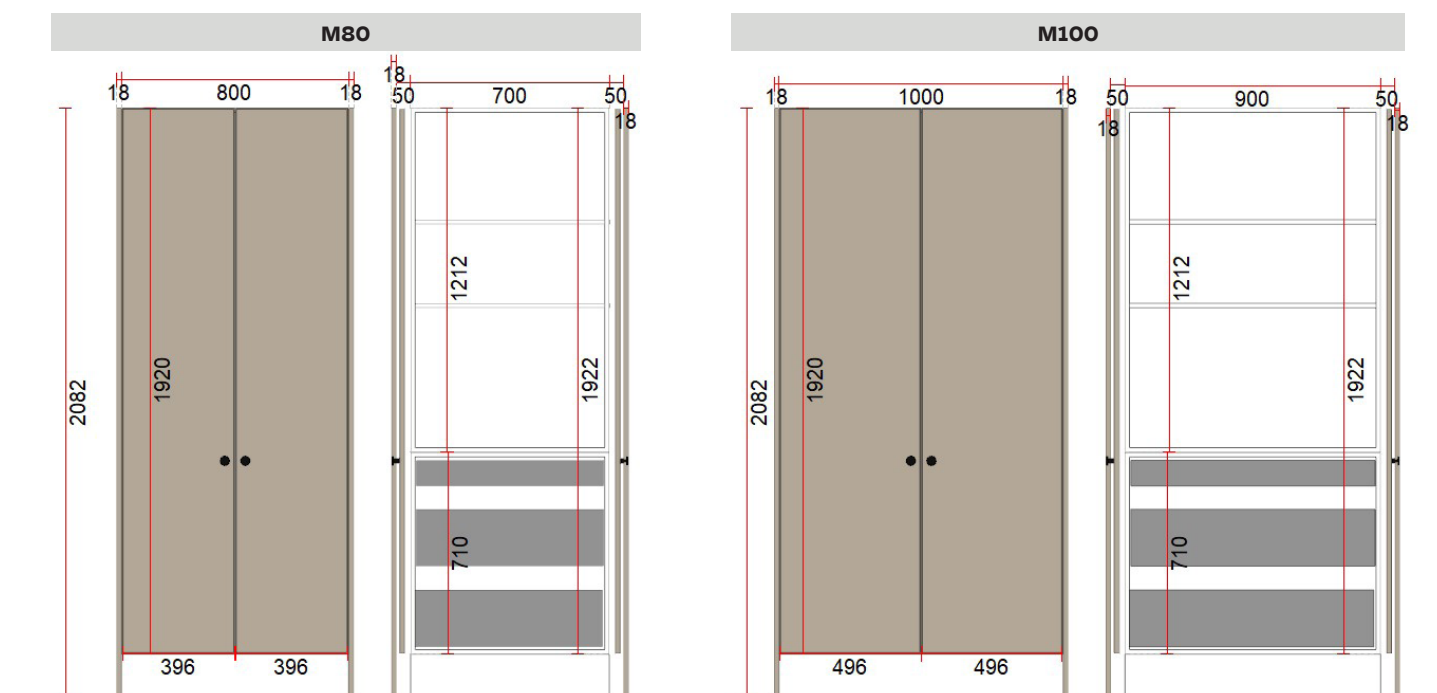

AAMIAISKAAPIN ASENNUSOHJE

CC&Co

Aamiaiskaappi 1922 mm mitoitus



TILAUSSOHJE/Tarvittavat tuotteet valmiiseen pakettiin:

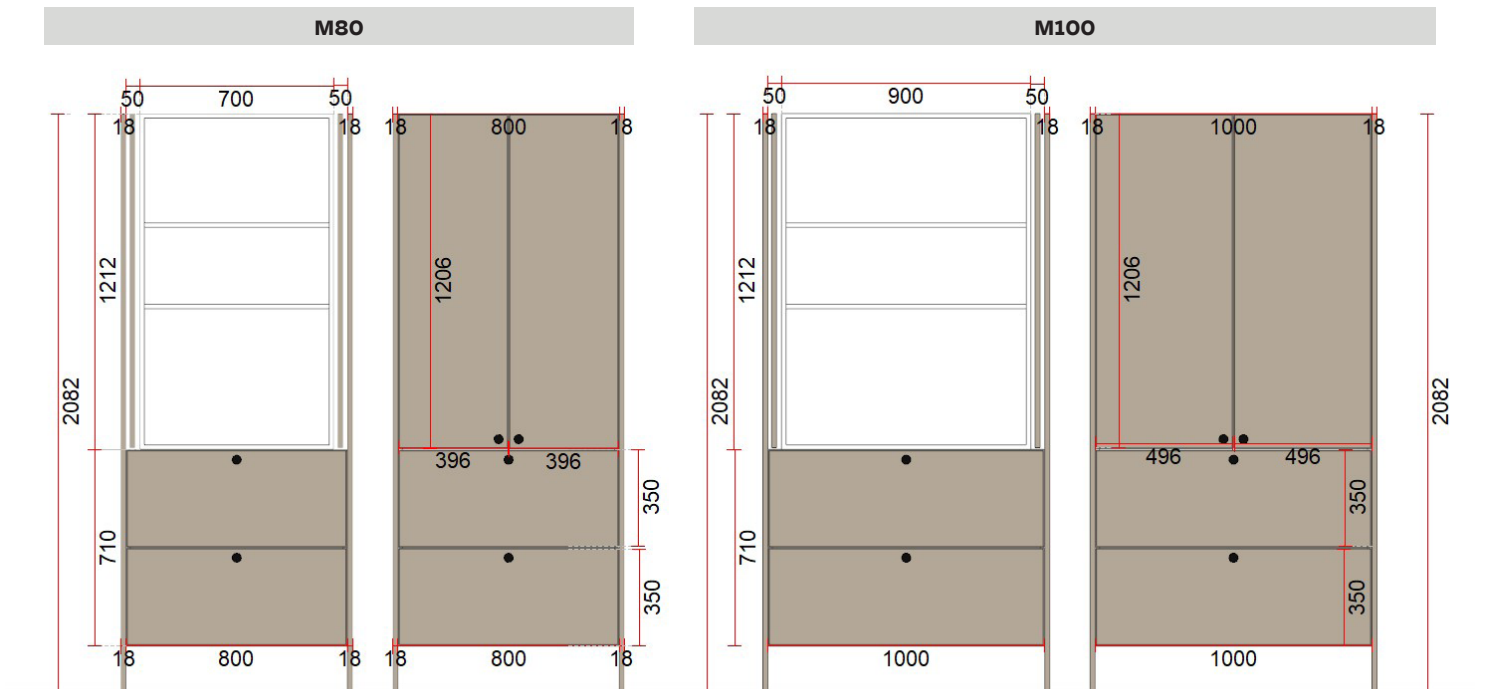
Aamiaiskaapin leveys		M70	M80	M90	M100
YLÄOSA	Runko	Koodi: KRO06 RULO-OVIKAAPPI M6 1212*600*560	Koodi: KRO07 RULO-OVIKAAPPI M7 1212*700*560	Koodi: KRO08 RULO-OVIKAAPPI M8 1212*800*560	Koodi: KRO09 RULO-OVIKAAPPI M9 1212*900*560
ALAOSA	Runko	Koodi: A06PR ALAKAAPPI 710*600*560 Lisäksi tilattava haluamasi laatikot ym. varusteet.	Koodi: A07PR ALAKAAPPI 710*700*560 Lisäksi tilattava haluamasi laatikot ym. varusteet.	Koodi: A08PR ALAKAAPPI 710*800*560 Lisäksi tilattava haluamasi laatikot ym. varusteet.	Koodi: A09PR ALAKAAPPI 710*900*560 Lisäksi tilattava haluamasi laatikot ym. varusteet.
OVET	Ovimita	1920*296 Oviporaus 130/8 3 saranaa (130/8 + keskellä)	1920*346 Huom! Erikoismitta Oviporaus 130/8 3 saranaa (130/8 + keskellä)	1920*396 Oviporaus 130/8 3 saranaa (130/8 + keskellä)	1920*446 Huom! Erikoismitta Oviporaus 130/8 3 saranaa (130/8 + keskellä)
KISKOSETTI		Koodi: AAMIAISKAAPPI KISKOT AAMIAISKAAPIN KISKOSETTI 1922 mm KORKEA	Koodi: AAMIAISKAAPPI KISKOT AAMIAISKAAPIN KISKOSETTI 1922 mm KORKEA	Koodi: AAMIAISKAAPPI KISKOT AAMIAISKAAPIN KISKOSETTI 1922 mm KORKEA	Koodi: AAMIAISKAAPPI KISKOT AAMIAISKAAPIN KISKOSETTI 1922 mm KORKEA

HUOM! Suosittelemme käyttämään irtosivuja molemmin puolin.

Kiskosetti sisältää:

- TAITEOVIMEK. DZ1319-0055 2 paria
- TAITEOVIMEK. HAMMASTANKO KITTI DZ1316-0055 2 paria
- TANKO 2 m DZ61040 2 kpl
- AAMIAISKAAPIN SABLJUUNA / KOROKE KISKOILLE 1 setti
- REIKÄTULPPA VALKOINEN Ø36 mm 6 kpl
- AAMIAISKAAPIN SOIRO 1835x60x16 MEL VALKOINEN 2 kpl
- SARANAT SLIDE-ON 107 CO X-P + ALUSLEVY SLIDE-ON KO EUROR. 6 kpl

Aamiaiskaappi 1212 mm mitoitus



TILAUSOHJE/Tarvittavat tuotteet valmiiseen pakettiin:

Aamiaiskaapin leveys		M70	M80	M90	M100
YLÄOSA	Runko	Koodi: KRO06 RULO-OVI KAAPPI M6 1212*600*560	Koodi: KRO07 RULO-OVI KAAPPI M7 1212*700*560	Koodi: KRO08 RULO-OVI KAAPPI M8 1212*800*560	Koodi: KRO09 RULO-OVI KAAPPI M9 1212*900*560
	Ovimitta	1206*346 Huom! Erikoismitta Oviporaus 130/8	1206*396 Huom! Erikoismitta Oviporaus 130/8	1206*446 Huom! Erikoismitta Oviporaus 130/8	1206*496 Huom! Erikoismitta Oviporaus 130/8
ALAOASA	Runko	Koodi: A07PR ALAKAAPPI 710*700*560	Koodi: A08PR ALAKAAPPI 710*800*560	Koodi: A09PR ALAKAAPPI 710*900*560	Koodi: A10PR ALAKAAPPI 710*1000*560
	Väliopohja	Koodi: B70VA AAMIAISKAAPIN VÄLIPOHJA 668x539 M70 Lisäksi tilattava haluamasi laatikot ym. varusteet.	Koodi: B80VA AAMIAISKAAPIN VÄLIPOHJA 768x539 M80 Lisäksi tilattava haluamasi laatikot ym. varusteet.	Koodi: B90VA AAMIAISKAAPIN VÄLIPOHJA 868x539 M90 Lisäksi tilattava haluamasi laatikot ym. varusteet.	Koodi: B100VA AAMIAISKAAPIN VÄLIPOHJA 968x539 M100 Lisäksi tilattava haluamasi laatikot ym. varusteet.
	Ovimitta	137/278/350*696, 703*346	137/278/350*796, 703*396	137/278/350*896, 703*446	137/278/350*996, 703*496
KISKOSETTI		Koodi: AAMIAISKAAP. KISKOT 2 AAMIAISKAAPIN KISKOSETTI 1212 mm KORKEA	Koodi: AAMIAISKAAP. KISKOT 2 AAMIAISKAAPIN KISKOSETTI 1212 mm KORKEA	Koodi: AAMIAISKAAP. KISKOT 2 AAMIAISKAAPIN KISKOSETTI 1212 mm KORKEA	Koodi: AAMIAISKAAP. KISKOT 2 AAMIAISKAAPIN KISKOSETTI 1212 mm KORKEA

Kiskosetti 2 sisältää:

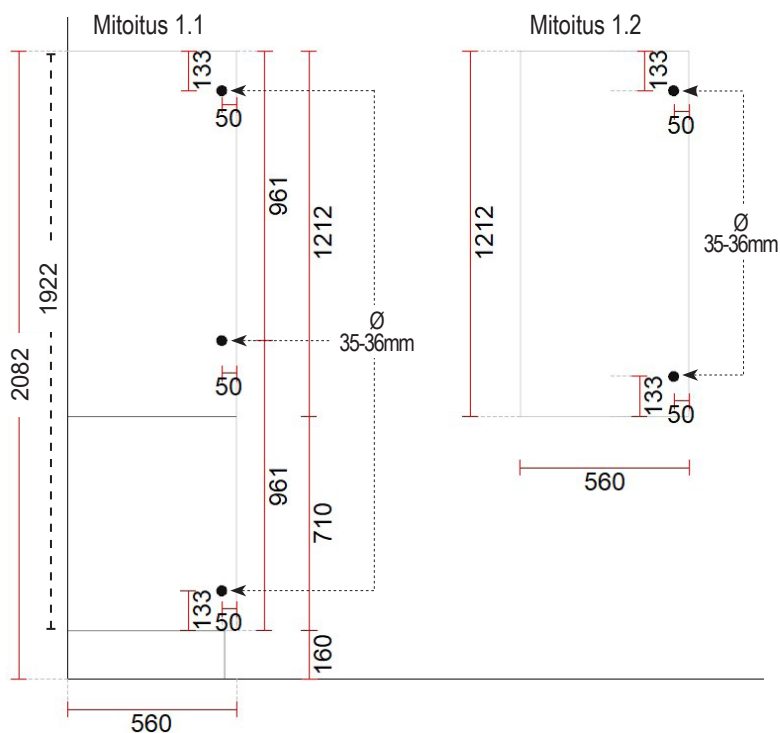
- TAITEOVIMEK. DZ1319-0055
- TAITEOVIMEK. HAMMASTANKO KITTI DZ1316-0055
- TANKO 2 m DZ61040
- AAMIAISKAAPIN SABLUNNA / KOROKE KISKOILLE
- REIKÄTULPPA VALKOINEN Ø36 mm
- AAMIAISKAAPIN SOIRO 1123x60x16 MEL VALKOINEN
- SARANAT SLIDE-ON 107 CO X-P + ALUSLEVY SLIDE-ON KO EUROR.

- 2 paria
- 2 paria
- 2 kpl
- 1 setti
- 4 kpl
- 2 kpl
- 4 kpl

HUOM!

- Suosittelemme käyttämään irtosivuja molemmin puolin.
- Aamiaiskaappi 1212 mm saatavilla myös valmiiksi kasattuna asennusohjeen kuvan 21 mukaisesti.
Koodi: AAMIAISKAAPINKASAUS

1.



1. Kasaa runko ja poraa saranan säätöreiät (halk. 35-36 mm). Jätä ylimmäinen hylly kiinnittämättä.


- täyskorkea kaappi (korkeus 1922 mm) kts. mitoituskuva 1.1
- puolikas kaappi (korkeus 1212 mm) kts. mitoituskuva 1.2

2.



2. Laita läpivientiholkit paikoilleen (4 -6 kpl).

3.



3. Liitä hammaskisko pääkiskon kanssa yhteen (x4). Mukana olevat kulmakiinnikkeet turhia tässä mallissa.

4.




4. Aseta kiinnityskoukut kohdilleen ja napauta vasaralla paikoilleen.

5.




5. Kiskot valmiina asennettaviksi.

6.



6. Kiinnitä kisko yhdellä ruuvilla soiroon, jossa on ruuvimerkkaukset valmiina.

7.




7. Varmista, että kisko on suorassa kulmassa soiroon nähden ja kiinnitä loput ruuvit.

8.




8. Asenna saranan aluslevy paikalleen. Varmista aluslevyn suunta kuvasta.

9.




9. Asenna kiinnityspalikat Synchron-rattaan ympärille.

10.



10. Kuvan vasemmanpuoleinen läpireiällä oleva Synchron-ratas tulee kaapin yläosaan.

11.



11. Aseta Synchron-ratas kiskoon sille tarkoitetulle paikalle.

12.



12. Kiinnitä Synchron-ratas kiskoon kiskopaketin mukana tulevilla ruuveilla.

13.



13. Katkaise metallitanko oikeaan mittaan:

- täyskorkean kaapin (korkeus 1922 mm) tangon pituus = 1890 mm
- puolikkaan kaapin (korkeus 1212 mm) tangon pituus = 1180 mm

14.



14. Pujota metallitanko paikalleen ja varmista, että rattaat ovat samassa kohtaa keskenään.

15.



15. Kiinnitä keskituki soiron puoliväliin.

16.



16. Kiskopaketti valmis.

17.



17. Aseta sabluuna/korokepala tasan kaapin etureunan sekä alaosassa pohjan ja yläosassa katon kanssa.

18.



18. Pora 2 mm terällä merkkauset ruuveille.

19.



19. Aseta korokepalan ja kiskojen reiät kohdakkain merkkausten kanssa.

20.



20. Kiinnitä korokepala ja kisko kaapin kylkeen 20 mm pituisilla puuruveilla (4 kpl/kisko). ÄLÄ KIINNITÄ KISKOA ETUREUNAN ENSIMMÄISESTÄ REIÄSTÄ!

21.



21. Kiskot asennettuina kaappiin.

22.



22. Kiinnitä saranat aluslevyihin.

23.



23. Kiinnitä lopuksi ovet saranoihin.

Asennukset valmiina



1922 mm korkean aamiaiskaapin runko



1212 mm korkean aamiaiskaapin runko

Valmis aamiaiskaappi korkeus 1212 mm



Valmis aamiaiskaappi korkeus 1922 mm

